





MIRO 修理用紙

年 月 日

お名前※			
ご住所※	〒 -		
メール			
Twitter			
お電話番号※	ご自宅 緊急連絡先	担当	

症状	その他伝達事項
<input type="checkbox"/> 音が途切れる (左・右) <input type="checkbox"/> 音が鳴らない (左・右) <input type="checkbox"/> 音の出力が弱い (左・右) <input type="checkbox"/> 端子部分破損 (左・右) <input type="checkbox"/> シェル破損 (左・右) <input type="checkbox"/> フェイスプレート破損 (左・右)	

リフィット			
きつい・ゆるい部分のマーキングをお願い致します。			
左			
右			

お預かり品	
<input type="checkbox"/> 本体 (左・右) <input type="checkbox"/> ケーブル () <input type="checkbox"/> ケース (色)	<input type="checkbox"/> その他 (下記に記載)

保証 (有・無) 受取 (店頭・郵送)	修理金額： ¥
------------------------	---------

株式会社キタガワ